

STICHTING SHELTERBOX NEDERLAND

JAAARREKENING

2020

Kapteynlaan 149
3571 XR Utrecht

Stichting ShelterBox Nederland

Het Bestuur

Kapteynlaan 149

3571 XR Utrecht

INHOUDSOPGAVE

Pagina

1. Jaarverslag

1.1	Samenstellingsverklaring	4
1.2	Resultaatvergelijking	5
1.3	Financiële positie	7
1.4	Kengetallen	8
1.5	Grafieken	10

2. Jaarrekening

2.1	Balans per 31 december 2020	12
2.2	Winst- en verliesrekening over 2020	13
2.3	Kasstroomoverzicht over 2020	14

3. Toelichting

3.1	Toelichting op de balans - activa	16
3.2	Toelichting op de balans - passiva	17
3.3	Toelichting op de winst- en verliesrekening	18
3.4	Toelichting algemeen	20

1. JAARVERSLAG



1.1 Samenstellingsverklaring van de Boekhouder

Stichting ShelterBox Nederland 2020

Aan:

Stichting ShelterBox Nederland

Het Bestuur
Kapteynlaan 149
3571 XR Utrecht

Geacht bestuur,

De jaarrekening van Stichting ShelterBox Nederland is door ons samengesteld op basis van de van u verkregen informatie. De jaarrekening bestaat uit de balans per 31 december 2020 en de winst- en verliesrekening over 2020 met de daarbij horende toelichting. In deze toelichtingen is onder andere een overzicht van de gehanteerde grondslagen voor financiële verslaggeving opgenomen.

Bij een samenstellingsopdracht bent u er verantwoordelijk voor dat de informatie klopt en dat u ons alle relevante informatie aanlevert. Wij hebben onze werkzaamheden dan ook uitgevoerd vanuit de veronderstelling dat u aan deze verantwoordelijkheid heeft voldaan.

Wij hebben deze samenstellingsopdracht uitgevoerd in overeenstemming met Nederlands recht en volgens richtlijnen en werkschema's, welke gebaseerd zijn op het NOAB kwaliteitssysteem (NKS). Dit houdt onder meer in dat wij ons gehouden hebben aan de voor ons geldende voorschriften in de verordeningen van de Nederlandse Orde van Administratie en Belastingdeskundigen (NOAB). Daardoor mag u er van uit gaan dat wij de opdracht professioneel, vakbekwaam en zorgvuldig, integer en objectief hebben uitgevoerd en dat wij vertrouwelijk omgaan met de door u verstrekte gegevens.

Op grond van bovenstaande wordt van ons verwacht dat wij de jaarrekening samenstellen in overeenstemming met algemeen aanvaarde grondslagen voor financiële verslaggeving. Wij hebben daarbij onze deskundigheid op het gebied van administratieve verwerking en financiële verslaggeving toegepast.

De in dit kader uitgevoerde werkzaamheden bestonden in hoofdzaak uit het verzamelen, het verwerken, het rubriceren, vergelijken, onderling aansluiten en het samenvatten van financiële gegevens ten behoeve van de jaarrekening en of kredietrapportage. Wij hebben geen controle- of beoordelingswerkzaamheden uitgevoerd die ons in staat stellen om een oordeel te geven of een conclusie te trekken met betrekking tot de getrouwheid van de jaarrekening.

We verwachten u met de werkzaamheden van dienst te zijn geweest.

Amsterdam, 22 september 2021


Sincerity Administraties
Aurikelstraat 178
1032 AZ Amsterdam
Tel: 020-7895259
info@sincerityadministraties.nl

A. Koroma
Sincerity Administraties



Handtekening opdrachtgever:



K.B. Boersma
Voorzitter



K.C. Fung
Peningmeester

1.2 Resultaatvergelijking

Stichting ShelterBox Nederland 2020

Ter analyse van het resultaat van de stichting verstrekken wij u de onderstaande opstelling, welke is gebaseerd op de winst- en verliesrekening.

	2020		2019	
	€	%	€	%
Donaties/Giften/LuminAID	64.137	100,0%	106.914	100,0%
■ Baten	64.137	100,0%	106.914	100,0%
Afdrachten	79.415	123,8%	96.223	90,0%
■ Afdrachten	79.415	123,8%	96.223	90,0%
Resultaat vóór Stichtingskosten	-15.278	-23,8%	10.691	10,0%
Huisvestingskosten	1.012	1,6%	1.297	1,2%
Lasten	1.784	2,8%	20.827	19,5%
Algemene kosten	1.466	2,3%	1.947	1,8%
■ Overige bedrijfskosten	4.262	6,6%	24.071	22,5%
Som der Lasten	4.262	6,6%	24.071	22,5%
Exploitatie Resultaat	-19.540	-30,5%	-13.380	-12,5%
Rente- en overige financiële lasten	-186	-0,3%	-135	-0,1%
■ Financiële baten en lasten	-186	-0,3%	-135	-0,1%
Resultaat	-19.726	-30,8%	-13.515	-12,6%

1.2 Resultaatvergelijking

Stichting ShelterBox Nederland 2020

Het resultaat 2020 is ten opzichte van 2019 gedaald met €6.211. De ontwikkeling van het resultaat 2020 ten opzichte van 2019 kan als volgt worden weergegeven.

Het resultaat is gunstig beïnvloed door:

Afdrachten	16.808	
Huisvestingskosten	285	
Lasten	19.043	
Algemene kosten	481	
	<hr/>	36.617

Het resultaat is ongunstig beïnvloed door:

Donaties/Giften/LuminAID	42.777	
Rente- en overige financiële lasten	51	
	<hr/>	42.828
		<hr/> -6.211 <hr/>

1.3 Financiële positie

Stichting ShelterBox Nederland 2020

Ter analyse van de financiële positie van de stichting verstrekken wij u de onderstaande opstelling, welke is gebaseerd op de gegevens uit de balans.

	31 december 2020		31 december 2019	
	€	%	€	%
Op korte termijn beschikbaar:				
Vorderingen	2.249		-	
Liquide middelen	45.035		74.084	
■ Totaal vlottende activa		47.284		74.084
Overige kortlopende schulden	5.896		12.971	
■ Af: kortlopende schulden		5.896		12.971
Werkkapitaal		41.388		61.113
Gefinancierd met op lange termijn		41.388		61.113
Deze financiering vond plaats met:				
Eigen vermogen		41.388		61.113
		41.388		61.113

Blijkens deze opstelling is het werkkapitaal ten opzichte van vorig jaar gedaald met €19.725.

1.4 Kengetallen

Stichting ShelterBox Nederland 2020

Liquiditeitskengetallen

De liquiditeit geeft de mate aan waarin de stichting in staat is op korte termijn aan haar verplichtingen te voldoen. De liquiditeitspositie geeft de situatie per einde boekjaar weer. Er is dus sprake van een momentopname.

	<u>2020</u>	<u>2019</u>
■ Current ratio		
Vlottende activa / Kortlopende schulden	8,02	5,71
■ Quick ratio		
Vlottende activa - voorraden / Kortlopende schulden	8,02	5,71
■ Netto werkkapitaal		
Vlottende activa - Kortlopende schulden	41.388	61.113

Solvabiliteitskengetallen

De solvabiliteit geeft de mate aan waarin de stichting in staat is op lange termijn aan haar verplichtingen te voldoen. De solvabiliteitspositie geeft de situatie per einde boekjaar weer. Er is dus sprake van een momentopname.

	<u>2020</u>	<u>2019</u>
■ Solvabiliteit		
Verhouding Eigen vermogen / Totaal vermogen	87,5%	82,5%
■ Debt ratio		
Verhouding Vreemd vermogen / Totaal vermogen	12,5%	17,5%

1.4 Kengetallen

Stichting ShelterBox Nederland 2020

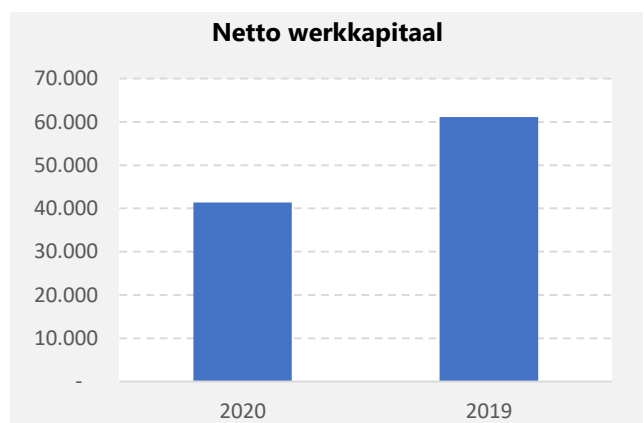
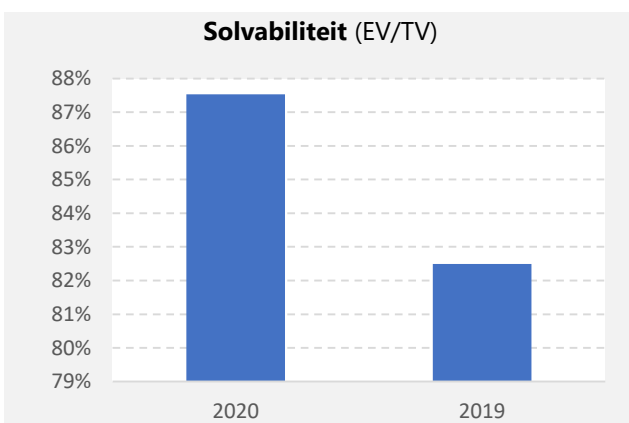
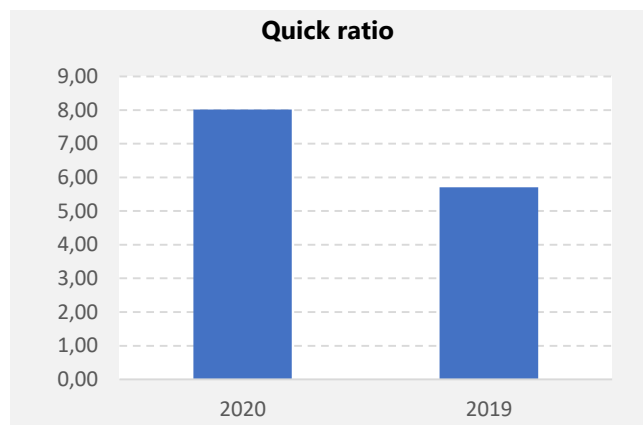
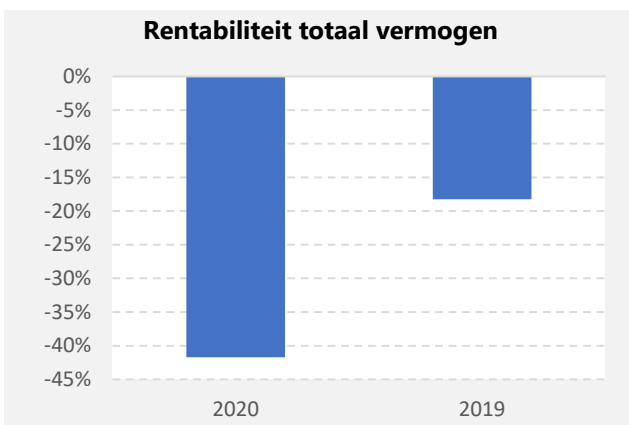
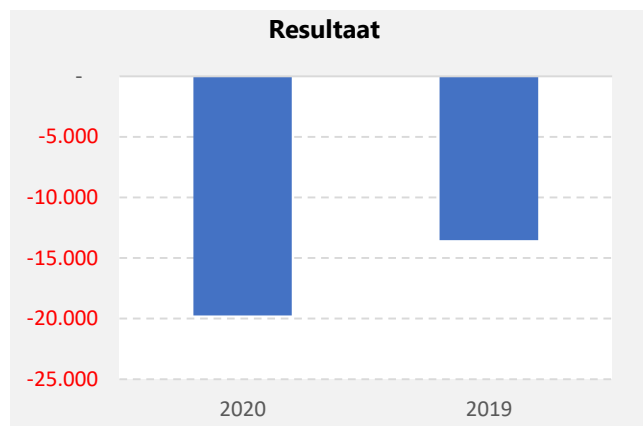
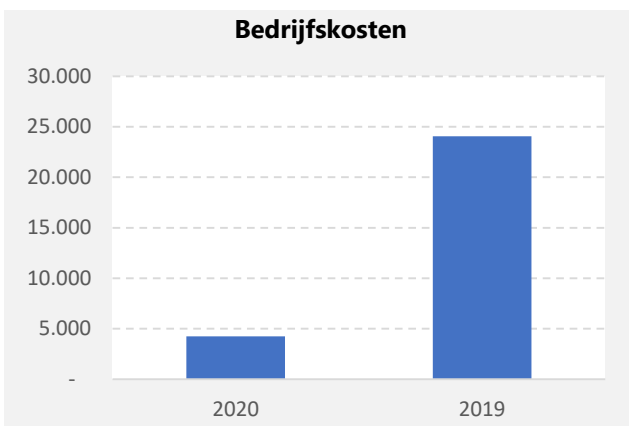
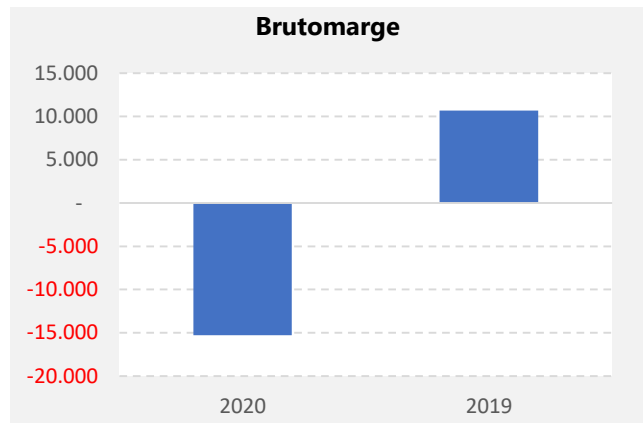
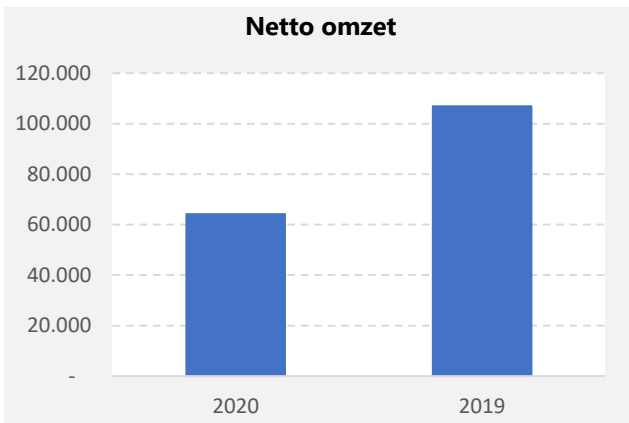
Omzet en rentabiliteit

De rentabiliteit geeft het rendement aan dat de onderneming in het boekjaar heeft behaald.

	<u>2020</u>	<u>2019</u>
■ Omzetontwikkeling		
Indexcijfer (2019 = 100)	60,0	100,0
■ Brutowinstmarge		
Brutomarge / Netto omzet	-23,8%	10,0%
■ Operationele marge		
Operationeel resultaat / Netto omzet	-30,5%	-12,5%
■ Rentabiliteit totaal vermogen		
Netto resultaat / Totaal vermogen	-41,7%	-18,2%
■ Rentabiliteit eigen vermogen		
Netto resultaat / Eigen vermogen	-47,7%	-22,1%

1.5 Grafieken

Stichting ShelterBox Nederland 2020



2. JAARREKENING

2.1 Balans

Stichting ShelterBox Nederland 2020

	31 december 2020		31 december 2019	
	€	€	€	€
Vorderingen	2.249		-	
Liquide middelen	45.035		74.084	
■ Vlottende activa		47.284		74.084
Totaal activa		47.284		74.084
Stichtingskapitaal	61.114		74.628	
Resultaat lopend boekjaar	-19.726		-13.515	
■ Eigen vermogen		41.388		61.113
Overige kortlopende schulden	5.896		12.971	
■ Kortlopende schulden		5.896		12.971
Totaal passiva		47.284		74.084

2.2 Winst- en verliesrekening

Stichting ShelterBox Nederland 2020

Ter analyse van het resultaat van de stichting verstrekken wij u de onderstaande opstelling, welke is gebaseerd op de winst- en verliesrekening.

	2020		2019	
	€	€	€	€
Donaties/Giften/LuminAID	64.137		106.914	
■ Baten		64.137		106.914
Afdrachten	79.415		96.223	
■ Afdrachten		79.415		96.223
Resultaat vóór Stichtingskosten		-15.278		10.691
Huisvestingskosten	1.012		1.297	
Lasten	1.784		20.827	
Algemene kosten	1.466		1.947	
■ Overige bedrijfskosten		4.262		24.071
Som der Lasten		4.262		24.071
Exploitatie Resultaat		-19.540		-13.380
Rente- en overige financiële lasten	-186		-135	
■ Financiële baten en lasten		-186		-135
Resultaat		-19.726		-13.515

2.3 Kasstroomoverzicht

Stichting ShelterBox Nederland 2020

Het kasstroomoverzicht is opgesteld volgens de indirecte methode.

	2020	
	€	€
Kasstroom uit operationele activiteiten		
Bedrijfsresultaat		-19.540
Aanpassingen voor:		
Veranderingen in werkkapitaal:		
Vorderingen	-2.249	
Overige kortlopende schulden	-7.074	
■ Kortlopende schulden		-7.074
Kasstroom uit bedrijfsoperaties		-28.863
Rente- en overige financiële lasten	-186	
		-186
Kasstroom uit operationele activiteiten		-29.049
Kasstroom uit financieringsactiviteiten		
Mutatie geldmiddelen		-29.049
Toelichting op de geldmiddelen:		
Stand per 1 januari		74.084
Mutatie geldmiddelen		-29.049
Stand per 31 december		45.035

3. TOELICHTING

3.1 Toelichting op de balans - activa

Stichting ShelterBox Nederland 2020

	31 december 2020		31 december 2019	
	€	€	€	€
Vaste activa				
Te ontvangen Mollie betaling	2.249		-	
■ Vorderingen		2.249		-
NL22 ABNA 0480 2249 51	30.275		42.274	
NL84 ABNA 0587 7085 65	114		114	
NL68 ABNA 0557 1190 30	14.646		31.696	
■ Liquide middelen		45.035		74.084
Vlottende activa		47.284		74.084
TOTAAL ACTIVA		47.284		74.084

3.2 Toelichting op de balans - passiva

Stichting ShelterBox Nederland 2020

	31 december 2020		31 december 2019	
	€	€	€	€
Stichtingskapitaal	61.114		74.628	
■ Stichtingskapitaal		61.114		74.628
■ Resultaat lopend boekjaar		-19.726		-13.515
Eigen vermogen		41.388		61.113
Nog af te dragen naar ShelterBox International	5.896		12.971	
■ Overige kortlopende schulden		5.896		12.971
Kortlopende schulden		5.896		12.971
TOTAAL PASSIVA		47.284		74.084

3.3 Toelichting op de winst- en verliesrekening

Stichting ShelterBox Nederland 2020

	2020		2019	
	€	€	€	€
Donaties/Giften	61.886		106.914	
Opbrengst LuminAID	2.251		-	
■ Donaties/Giften/LuminAID		64.137		106.914
Baten		64.137		106.914
Afdrachten	77.811		96.223	
Onkosten LuminAID	1.604		-	
■ Afdrachten		79.415		96.223
Resultaat vóór stichtingskosten		79.415		96.223
Huur bedrijfspand (Opslagruimte en vergaderruimte)	1.012		1.297	
■ Huisvestingskosten		1.012		1.297
Marketing	1.098		7.275	
Bestuurkosten	162		1.676	
Bestuur: Reis- en verblijfkosten	51		5.623	
Vrijwilligerskosten	402		3.416	
Kantoorartikelen	15		-	
Webhosting	71		2.837	
Verzekering algemeen	846		1.342	
Administratiekosten	605		605	
■ Algemene kosten		3.250		22.774
Overige bedrijfskosten		4.262		24.071
Som der Lasten		4.262		24.071
Exploitatieresultaat		-19.540		-13.380
Rente last bank	-186		-135	
■ Rente- en overige financiële lasten		-186		-135
Financiële baten en lasten		-186		-135
Resultaat		-19.726		-13.515

3.4 Toelichting algemeen

Stichting ShelterBox Nederland 2020

ALGEMEEN

De jaarrekening is opgesteld volgens de bepalingen van Titel 9 Boek 2 BW in overeenstemming met de Richtlijnen voor de Jaarverslaggeving voor de kleine rechtspersoon.

Activiteiten

De activiteiten van Stichting ShelterBox Nederland opgericht per 27 augustus 2009 heeft als doel:

- a) Het bevorderen van de bekendheid van het wereldwijde Rotary project "ShelterBox", zowel binnen als buiten de Rotary-organisatie in Nederland (districten 1550, 1560, 1570, 1580, 1590, 1600 en 1610);
- b) Het (ver)werven van financiële bijdragen om de aanschaf en inzet van Shelterboxen te financieren;
- c) Het werven, selecteren en trainen van Nederlandse Rotarians, dan wel leden van de Rotaract, Innerwheel, Past-Rotarians en Probus, om als vrijwilligers deel te nemen aan (inter)nationale ShelterBox Response Teams;
- d) Het verrichten van alle verdere werkzaamheden, die met het vorenstaande in de ruimste zin verband houden of daartoe bevorderlijk kunnen zijn.

De stichting tracht haar doel onder meer te verwezenlijken door:

- a) Zich aan te sluiten als Affiliated National Organization van de Britse "Charitable Trust", bekend als ShelterBox, gevestigd in Truro, Cornwall, Verenigd Koninkrijk;
- b) Het geven van presentaties en demonstraties van Shelterbox, waar en wanneer gevraagd of zelf gewenst en noodzakelijk geacht;
- c) Het (onder andere hierdoor) enthousiasmeren van Rotarians en leden van de Rotaract Innerwheel, Past-Rotarians en Probus in Nederland om dit wereldwijde Rotary project (financieel) te steunen, en/of voor het opzetten van projecten in of buiten Rotary Club-verband om gelden bijeen te brengen voor ShelterBox;
- d) Het realiseren van een positief publiek imago van het ShelterBox project;
- e) Alle overige middelen die nu ter beschikking of in de toekomst komen.

De directie

In het boekjaar werd de directie gevormd door het bestuur.

De stichting beoogt niet het maken van winst.

3.4 Toelichting algemeen

Stichting ShelterBox Nederland 2020

Grondslagen voor waardering van activa en passiva

Algemeen

De jaarrekening is opgesteld in overeenstemming met in Nederland algemeen aanvaarde verslaggevingsregels. De jaarrekening is opgesteld in euro's. Activa en passiva worden gewaardeerd tegen nominale waarde, tenzij een andere waarderinggrondslag is vermeld.

De grondslagen zijn ten opzichte van het voorgaande jaar niet gewijzigd.

Vorderingen

Vorderingen worden gewaardeerd op de nominale waarde onder aftrek van noodzakelijk geachte voorzieningen voor oninbaarheid.

Grondslagen voor bepaling van het resultaat

Algemeen

Het resultaat wordt bepaald als het verschil tussen de opbrengstwaarde van de geleverde prestaties en de kosten en andere lasten over het jaar. De resultaten op transacties worden verantwoord in het jaar waarin zij zijn gerealiseerd; verliezen reeds zodra zij voorzienbaar zijn.

Donaties/Giften/LuminAID (Netto-omzet)

Onder netto omzet wordt verstaan de aan donaties en giften ontvangen bedragen en het verkoop van LuminAID.

Afdrachten (Kosten)

Hier is 90% van de ontvangen donaties/giften aan te wenden voor de aankoop van ShelterBoxen en ShelterKits. In 2020 is extra donatie gedaan wegens 20 jarige jubileum ShelterBox Internationaal.

Grondslagen voor de opstelling van het kasstroomoverzicht

Het kasstroomoverzicht wordt opgesteld volgens de indirecte methode. Kasstromen in vreemde valuta worden omgerekend tegen een gemiddelde koers. Ontvangsten en uitgaven uit hoofde van interest en winstbelastingen worden opgenomen onder de kasstroom uit operationele activiteiten.

Betaalde dividenden worden opgenomen onder de kasstroom uit financieringsactiviteiten.

De verkrijgingsprijs van verworven groepsmaatschappijen wordt opgenomen onder de kasstroom uit investeringsactiviteiten, tenzij de verwerving heeft plaatsgevonden tegen uitgifte van eigen aandelen.

De in verworven groepsmaatschappijen aanwezige geldmiddelen worden op de aankoopprijs in mindering gebracht.